



ФЕДЕРАЛЬНАЯ СЛУЖБА
ГОСУДАРСТВЕННОЙ СТАТИСТИКИ

Основные итоги выборочного обследования бюджетов домашних хозяйств Ленинградской области



за 2021 год



ФЕДЕРАЛЬНАЯ СЛУЖБА
ГОСУДАРСТВЕННОЙ СТАТИСТИКИ

Основные итоги выборочного обследования бюджетов домашних хозяйств Ленинградской области

Петростат

за 2021 год

01

ОБСЛЕДОВАНИЕ БЮДЖЕТОВ
ДОМАШНИХ ХОЗЯЙСТВ

02

СОСТАВ ДОМАШНИХ ХОЗЯЙСТВ
ПО СТАТУСУ ЗАНЯТОСТИ

ДОХОДЫ И РАСХОДЫ

03

РАСПОЛАГАЕМЫЕ РЕСУРСЫ

04

РАСХОДЫ НА КОНЕЧНОЕ ПОТРЕБЛЕНИЕ

05

ДЕНЕЖНЫЕ РАСХОДЫ

06

СТРУКТУРА РАСПОЛАГАЕМЫХ РЕСУРСОВ

07

СТРУКТУРА РАСХОДОВ
НА КОНЕЧНОЕ ПОТРЕБЛЕНИЕ

08

СТРУКТУРА ДЕНЕЖНЫХ РАСХОДОВ





09

РАСПРЕДЕЛЕНИЕ СРЕДНЕДУШЕВЫХ
ДЕНЕЖНЫХ ДОХОДОВ И РАСХОДОВ
ПО ГРУППАМ НАСЕЛЕНИЯ

10

ПОТРЕБИТЕЛЬСКИЕ РАСХОДЫ

11

РАСХОДЫ НА ПОКУПКУ ПРОДУКТОВ ПИТАНИЯ
В СТРУКТУРЕ ПОТРЕБИТЕЛЬСКИХ РАСХОДОВ

12

РАСХОДЫ НА ПОКУПКУ
НЕПРОДОВОЛЬСТВЕННЫХ ТОВАРОВ
В СТРУКТУРЕ ПОТРЕБИТЕЛЬСКИХ РАСХОДОВ

13

РАСХОДЫ НА ОПЛАТУ УСЛУГ
В СТРУКТУРЕ ПОТРЕБИТЕЛЬСКИХ РАСХОДОВ

СОЦИАЛЬНАЯ ПОДДЕРЖКА

14

РАСПРЕДЕЛЕНИЕ ЧЛЕНОВ ДОМОХОЗЯЙСТВ,
ОТНОСЯЩИХСЯ К ЛЬГОТНЫМ КАТЕГОРИЯМ

15

РАСПРЕДЕЛЕНИЕ ЧЛЕНОВ ДОМОХОЗЯЙСТВ,
ИМЕЮЩИХ ПРАВО НА ПОЛУЧЕНИЕ ЛЬГОТ
В РАМКАХ НАБОРА СОЦИАЛЬНЫХ УСЛУГ



ЖИЛИЩНЫЕ УСЛОВИЯ

- 16 РАСПРЕДЕЛЕНИЕ ДОМОХОЗЯЙСТВ
ПО ПРИНАДЛЕЖНОСТИ ЗАНИМАЕМОГО ЖИЛЬЯ
- 17 РАСПРЕДЕЛЕНИЕ ДОМОХОЗЯЙСТВ
ПО ВИДАМ ЗАНИМАЕМОГО ЖИЛЬЯ
- 18 РАСПРЕДЕЛЕНИЕ ДОМОХОЗЯЙСТВ
ПО ЧИСЛУ ЗАНИМАЕМЫХ ЖИЛЫХ КОМНАТ
- 19 СТРУКТУРА РАСХОДОВ ДОМОХОЗЯЙСТВ
НА ОПЛАТУ ЖИЛИЩНО-КОММУНАЛЬНЫХ УСЛУГ

ПРЕДМЕТЫ ДЛИТЕЛЬНОГО ПОЛЬЗОВАНИЯ

- 20 НАЛИЧИЕ В ДОМОХОЗЯЙСТВАХ
ПРЕДМЕТОВ ДЛИТЕЛЬНОГО ПОЛЬЗОВАНИЯ
- 21 РАСХОДЫ ДОМОХОЗЯЙСТВ НА ПОКУПКУ
ПРЕДМЕТОВ ДЛИТЕЛЬНОГО ПОЛЬЗОВАНИЯ
- 22 РАСХОДЫ ДОМОХОЗЯЙСТВ,
СВЯЗАННЫЕ С НАЛИЧИЕМ И ЭКСПЛУАТАЦИЕЙ
ТРАНСПОРТНЫХ СРЕДСТВ И МЕСТ СТОЯНОК





ОБСЛЕДОВАНИЕ БЮДЖЕТОВ ДОМАШНИХ ХОЗЯЙСТВ

Обследование домашних хозяйств относится к числу наиболее гибких средств сбора экономико-статистической информации.

Обследование бюджетов домашних хозяйств – основной источник данных о структуре доходов, расходов и потребления семей, их распределении по типу и составу, статусу занятости респондентов, наличию права на социальную поддержку и пр.



СОСТАВ ДОМАШНИХ ХОЗЯЙСТВ ПО СТАТУСУ ЗАНЯТОСТИ

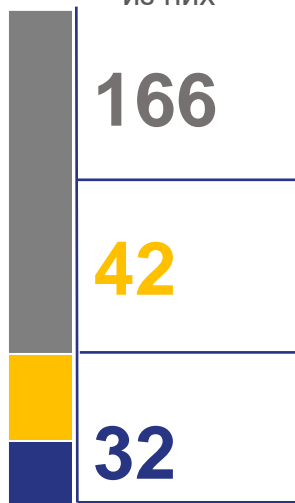
В СРЕДНЕМ НА 100 ДОМОХОЗЯЙСТВ

Все домохозяйства

240

членов домохозяйства

из них



Домохозяйства, состоящие из

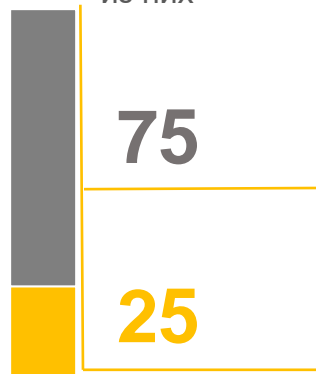
одного человека



100

членов домохозяйства

из них



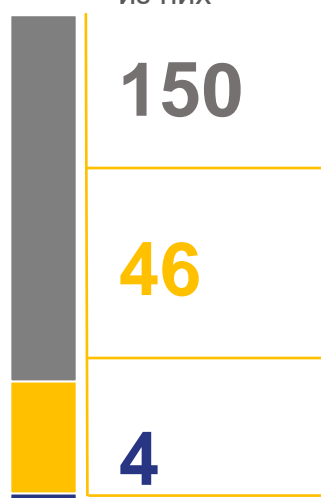
двух человек



200

членов домохозяйства

из них



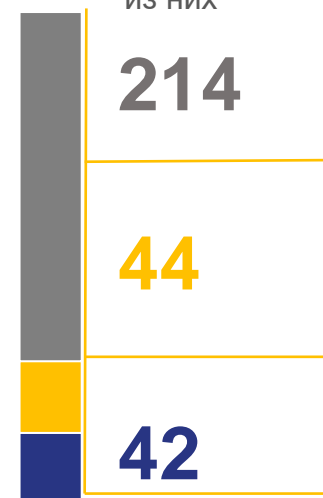
трех человек



300

членов домохозяйства

из них



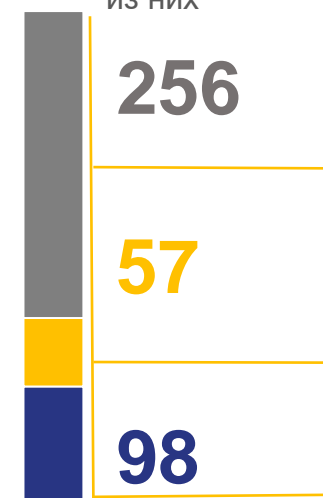
четырёх и более человек



411

членов домохозяйства

из них



■ Рабочая сила

■ Лица, не входящие в состав рабочей силы

■ Дети до 15 лет





СОСТАВ ДОМАШНИХ ХОЗЯЙСТВ ПО СТАТУСУ ЗАНЯТОСТИ

В СРЕДНЕМ НА 100 ДОМОХОЗЯЙСТВ

Домохозяйства, имеющие детей
в возрасте до 16 лет

одного ребенка



333

члена домохозяйства

из них

201

43

89

двух и более детей



404

члена домохозяйства

из них

191

15

198

Домохозяйства в группировках по 20-ти процентным группам

1 первая

301

член домохозяйства

из них

153

79

69

2 вторая

239

членов домохозяйства

из них

131

70

38

3 третья

243

члена домохозяйства

из них

176

48

19

4 четвертая

284

члена домохозяйства

из них

235

22

27

5 пятая

176

членов домохозяйства

из них

149

8

19

■ Рабочая сила

■ Лица, не входящие в состав рабочей силы

■ Дети до 15 лет





ДОХОДЫ И РАСХОДЫ

РАСПОЛАГАЕМЫЕ РЕСУРСЫ

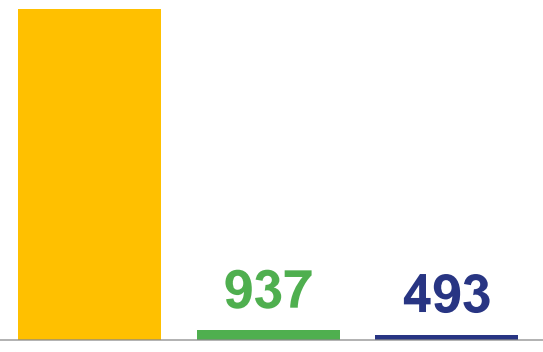
В СРЕДНЕМ НА 100 ЧЛЕНОВ ДОМОХОЗЯЙСТВ В ГОД, ТЫС. РУБЛЕЙ

Все домохозяйства

Всего

35 201

33 771



Валовой доход

■ Денежный доход

■ Натуральный доход

■ Сумма привлеченных средств и израсходованных сбережений

Домохозяйства, состоящие из

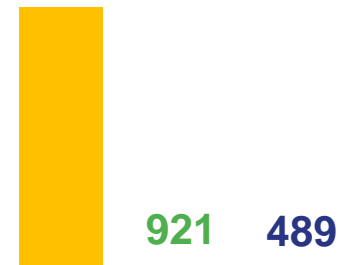
одного человека



Всего

50 130

48 720



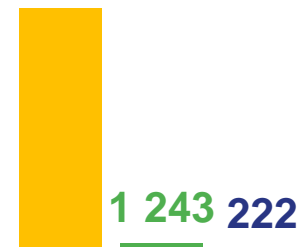
двух человек



Всего

38 396

36 931



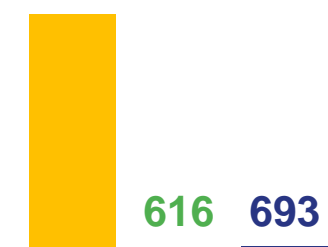
трех человек



Всего

33 292

31 983



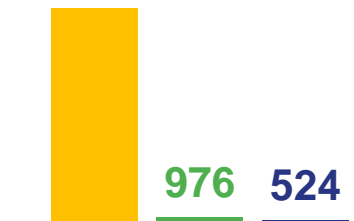
четырех и более человек



Всего

29 946

28 446





ДОХОДЫ И РАСХОДЫ

РАСПОЛАГАЕМЫЕ РЕСУРСЫ

В СРЕДНЕМ НА 100 ЧЛЕНОВ ДОМОХОЗЯЙСТВ В ГОД, ТЫС. РУБЛЕЙ

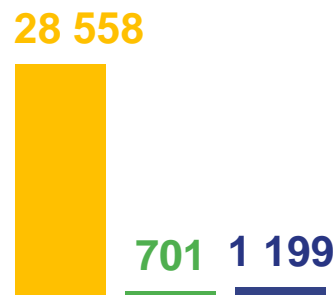
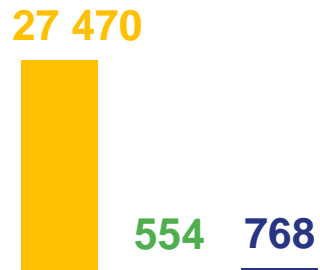
Домохозяйства, имеющие детей в возрасте до 16 лет

одного ребенка

Всего
28 792

двух и более детей

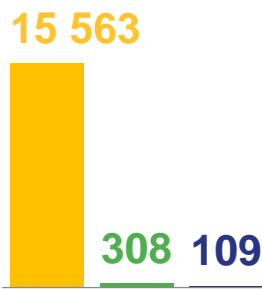
Всего
30 458



Домохозяйства в группировках по 20-ти процентным группам

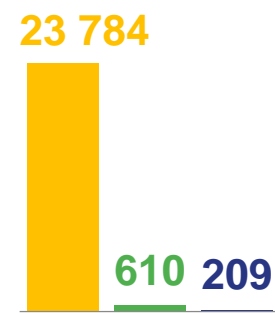
1 первая

Всего
15 980



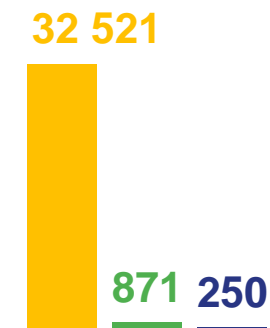
2 вторая

Всего
24 603



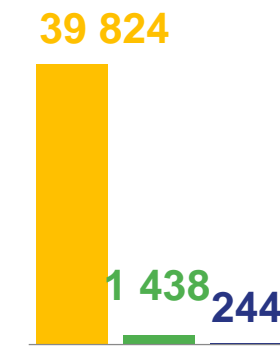
3 третья

Всего
33 642



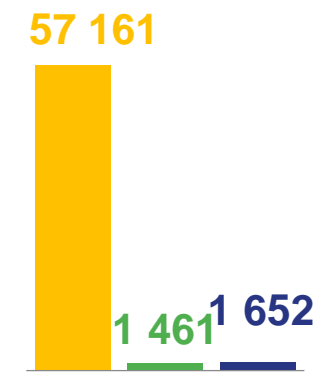
4 четвертая

Всего
41 506



5 пятая

Всего
60 274



■ Денежный доход ■ Натуральный доход ■ Сумма привлеченных средств и израсходованных сбережений





ДОХОДЫ И РАСХОДЫ

РАСХОДЫ НА КОНЕЧНОЕ ПОТРЕБЛЕНИЕ

В СРЕДНЕМ НА 100 ЧЛЕНОВ ДОМОХОЗЯЙСТВ В ГОД, ТЫС. РУБЛЕЙ





ДОХОДЫ И РАСХОДЫ

РАСХОДЫ НА КОНЕЧНОЕ ПОТРЕБЛЕНИЕ

В СРЕДНЕМ НА 100 ЧЛЕНОВ ДОМОХОЗЯЙСТВ В ГОД, ТЫС. РУБЛЕЙ

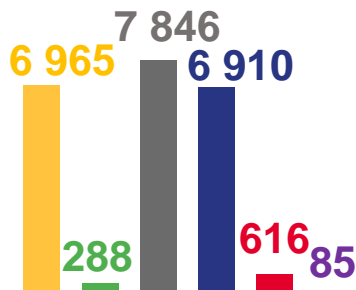
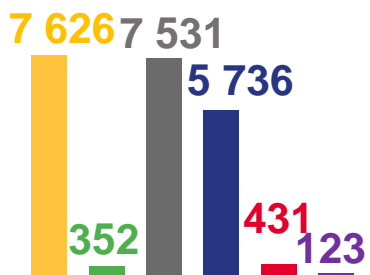
Домохозяйства, имеющие детей в возрасте до 16 лет

одного ребенка

двух и более детей

Всего
21 799

Всего
22 710



■ Питание
 ■ Покупка алкогольных напитков
 ■ Покупка непродовольственных товаров
 ■ Оплата услуг
 ■ Стоимость натуральных поступлений
 ■ Стоимость предоставленных работодателем в натуральном выражении льгот

Домохозяйства в группировках по 20-ти процентным группам

1 первая

2 вторая

3 третья

4 четвертая

5 пятая

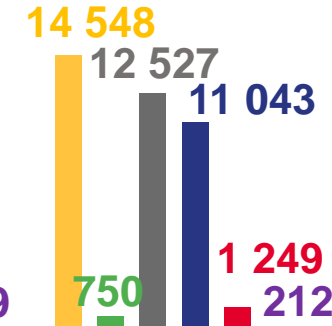
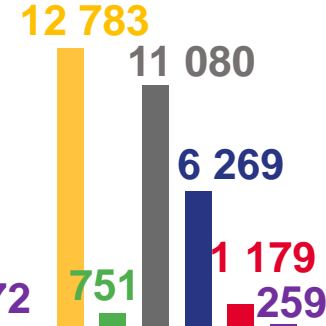
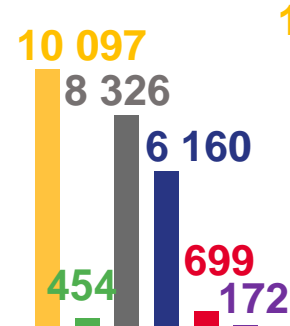
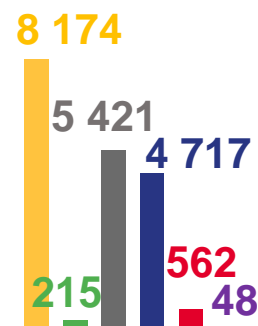
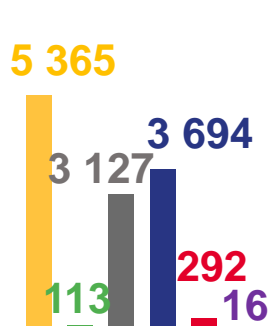
Всего
12 607

Всего
19 137

Всего
25 908

Всего
32 321

Всего
40 329





ДОХОДЫ И РАСХОДЫ

ДЕНЕЖНЫЕ РАСХОДЫ

В СРЕДНЕМ НА 100 ЧЛЕНОВ ДОМОХОЗЯЙСТВ В ГОД, ТЫС. РУБЛЕЙ





ДОХОДЫ И РАСХОДЫ

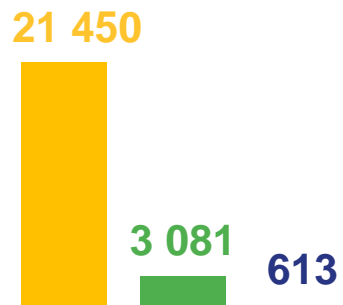
ДЕНЕЖНЫЕ РАСХОДЫ

В СРЕДНЕМ НА 100 ЧЛЕНОВ ДОМОХОЗЯЙСТВ В ГОД, ТЫС. РУБЛЕЙ

Домохозяйства, имеющие детей
в возрасте до 16 лет

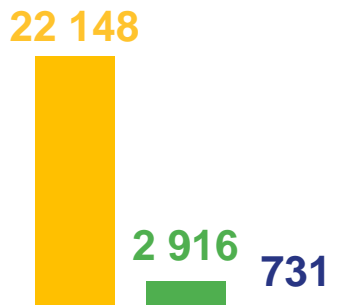
одного ребенка

Всего
25 144



двух и более детей

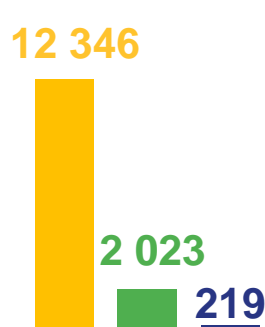
Всего
25 795



Домохозяйства в группировках по 20-ти процентным группам

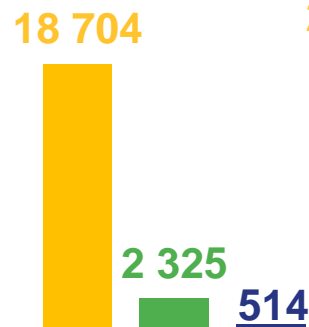
1 первая

Всего
14 588



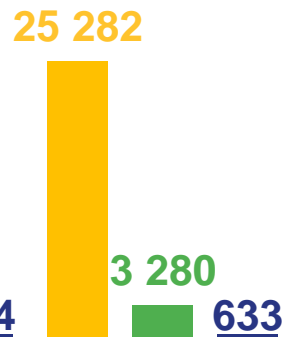
2 вторая

Всего
21 543



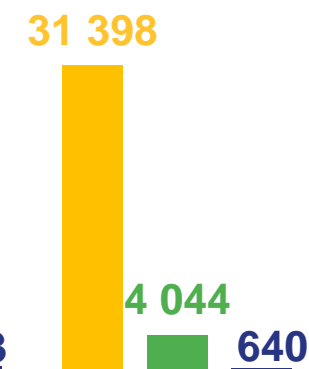
3 третья

Всего
29 195



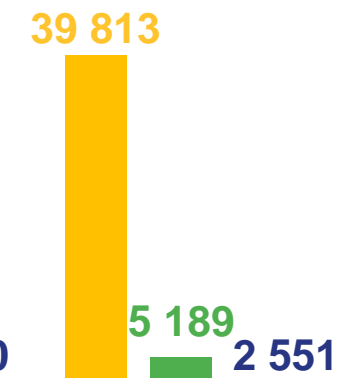
4 четвертая

Всего
36 082



5 пятая

Всего
47 553



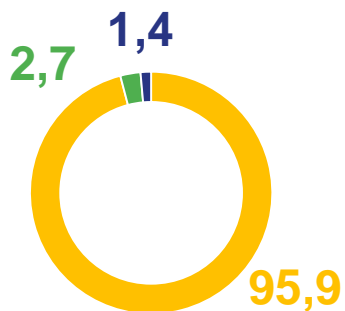
■ Потребительские расходы
 ■ Налоги, сборы, платежи
 ■ Другие расходы





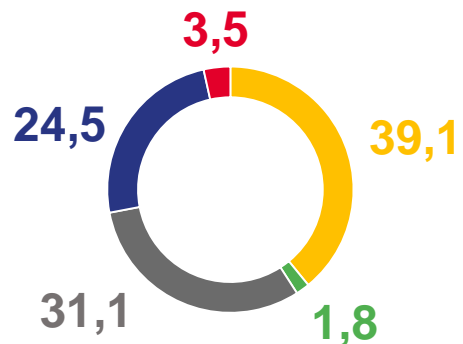
ДОХОДЫ И РАСХОДЫ

СТРУКТУРА РАСПОЛАГАЕМЫХ РЕСУРСОВ В % К ИТОГУ



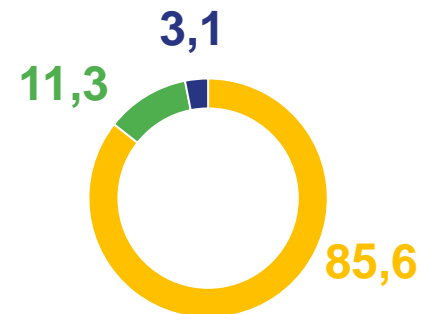
- Денежный доход
- Натуральный доход
- Привлеченные средства и израсходованные сбережения

СТРУКТУРА РАСХОДОВ НА КОНЕЧНОЕ ПОТРЕБЛЕНИЕ В % К ИТОГУ



- Питание
- Покупка алкогольных напитков
- Покупка непродовольственных товаров
- Оплата услуг
- Прочие поступления

СТРУКТУРА ДЕНЕЖНЫХ РАСХОДОВ В % К ИТОГУ



- Потребительские расходы
- Налоги, сборы, платежи
- Другие расходы





ДОХОДЫ И РАСХОДЫ

РАСПРЕДЕЛЕНИЕ СРЕДНЕДУШЕВЫХ ДЕНЕЖНЫХ ДОХОДОВ И РАСХОДОВ ПО ГРУППАМ НАСЕЛЕНИЯ

В СРЕДНЕМ НА ОДНОГО ЧЛЕНА ДОМОХОЗЯЙСТВА В ГОД, ТЫС. РУБЛЕЙ

- 1
- 1 первая
- 2
- 2 вторая
- 3
- 3 третья
- 4
- 4 четвертая
- 5
- 5 пятая





ДОХОДЫ И РАСХОДЫ

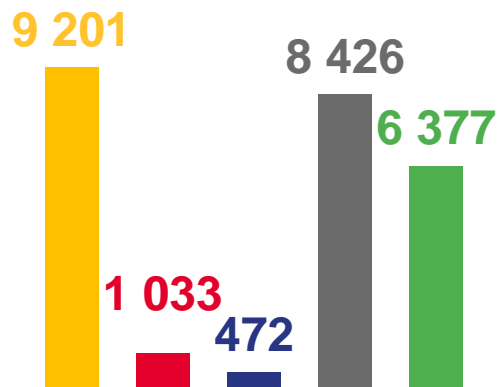
ПОТРЕБИТЕЛЬСКИЕ РАСХОДЫ

В СРЕДНЕМ НА 100 ЧЛЕНОВ ДОМОХОЗЯЙСТВ В ГОД, ТЫС. РУБЛЕЙ

Все домохозяйства

Всего

25 509



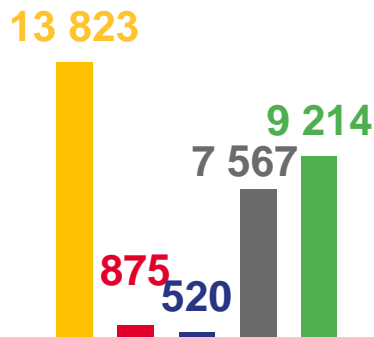
Домохозяйства, состоящие из

одного человека



Всего

31 999

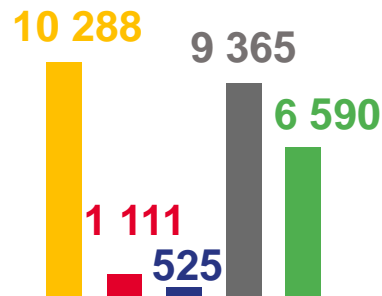


двух человек



Всего

27 879

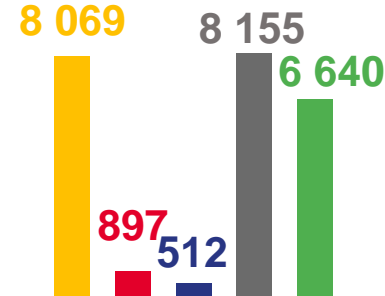


трех человек



Всего

24 273

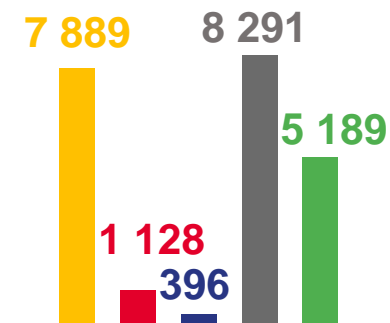


четырёх и более человек



Всего

22 893



■ Покупка продуктов питания

■ Питание вне дома

■ Покупка алкогольных напитков

■ Покупка непродовольственных товаров

■ Оплата услуг





ДОХОДЫ И РАСХОДЫ

ПОТРЕБИТЕЛЬСКИЕ РАСХОДЫ

В СРЕДНЕМ НА 100 ЧЛЕНОВ ДОМОХОЗЯЙСТВ В ГОД, ТЫС. РУБЛЕЙ

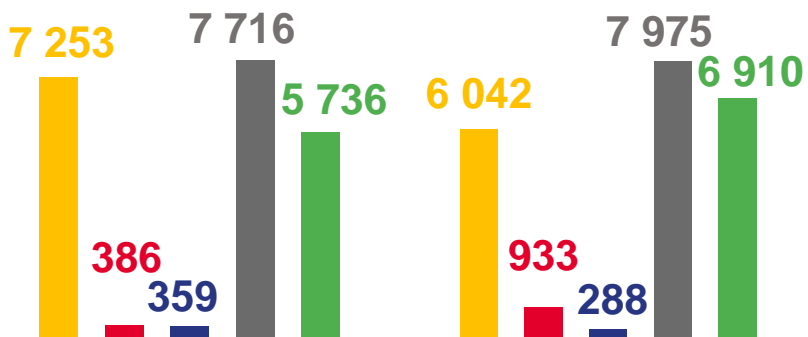
Домохозяйства, имеющие детей в возрасте до 16 лет

одного ребенка

двух и более детей

Всего
21 450

Всего
22 148



Домохозяйства в группировках по 20-ти процентным группам

1 первая

2 вторая

3 третья

4 четвертая

5 пятая

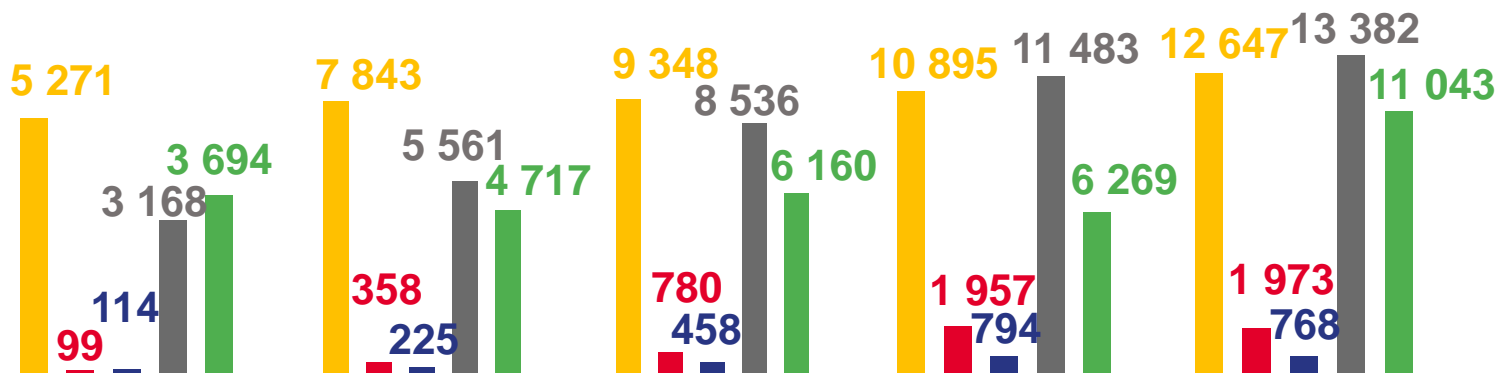
Всего
12 346

Всего
18 704

Всего
25 282

Всего
31 398

Всего
39 813



■ Покупка продуктов питания
 ■ Питание вне дома
 ■ Покупка алкогольных напитков
 ■ Покупка непродовольственных товаров
 ■ Оплата услуг





ДОХОДЫ И РАСХОДЫ

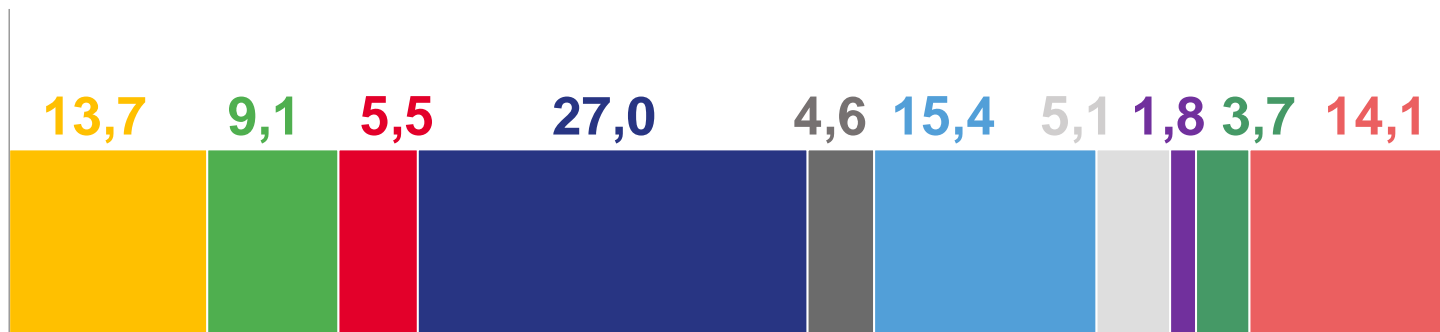
РАСХОДЫ НА ПОКУПКУ ПРОДУКТОВ ПИТАНИЯ В СТРУКТУРЕ ПОТРЕБИТЕЛЬСКИХ РАСХОДОВ

В % К ИТОГУ

Всего

9 201

тыс. рублей



Хлебобулочные изделия и крупы

Картофель, овощи

Фрукты и орехи

Мясо и мясные продукты

Рыба и морепродукты

Молоко и молочные продукты

Сахар, джем, мёд, шоколад и конфеты

Яйца

Масла и жиры

Готовые блюда и другие виды продуктов питания





ДОХОДЫ И РАСХОДЫ

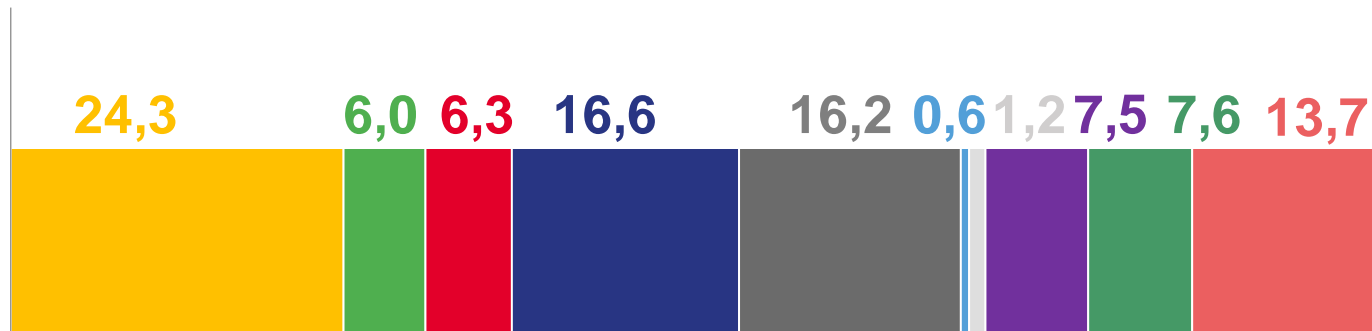
РАСХОДЫ НА ПОКУПКУ НЕПРОДОВОЛЬСТВЕННЫХ ТОВАРОВ В СТРУКТУРЕ ПОТРЕБИТЕЛЬСКИХ РАСХОДОВ

В % К ИТОГУ

Всего

8 426

тыс. рублей



- Одежда, белье, обувь и ткани
- Оборудование для информации и коммуникации
- Товары для организации отдыха, спортивных и культурных мероприятий
- Транспортные средства, аксессуары и горюче-смазочные материалы
- Мебель, домашнее оборудование, предметы для ухода за домом
- Строительные материалы
- Топливо для отопления и освещения жилья
- Табачные изделия
- Медикаменты, медицинская и фармацевтическая продукция
- Товары личной гигиены и другие непродовольственные товары





ДОХОДЫ И РАСХОДЫ

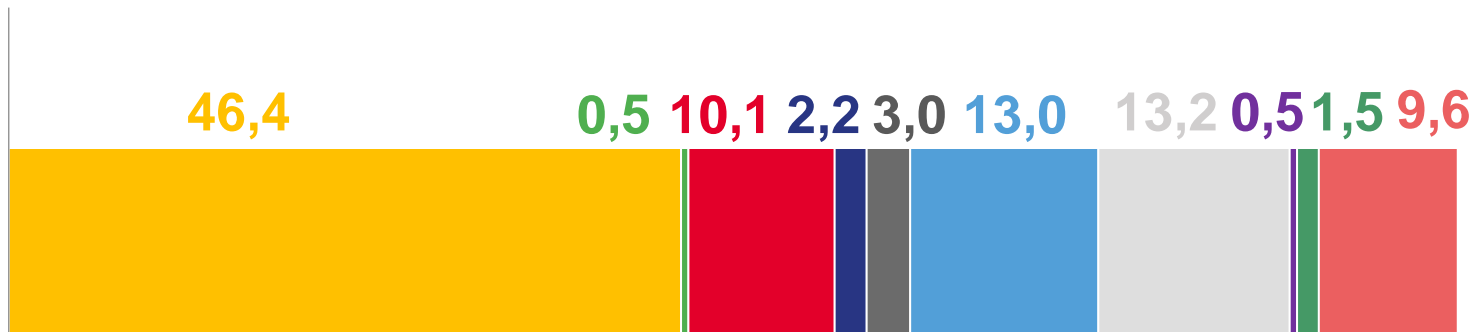
РАСХОДЫ НА ОПЛАТУ УСЛУГ В СТРУКТУРЕ ПОТРЕБИТЕЛЬСКИХ РАСХОДОВ

В % К ИТОГУ

Всего

6 377

тыс. рублей



- Жилищно-коммунальные услуги
- Бытовые услуги
- Услуги по организации отдыха и культурных мероприятий
- Услуги в системе образования
- Медицинские услуги
- Транспортные, почтовые и курьерские услуги
- Информационно-коммуникационные услуги
- Услуги гостиниц и другие услуги размещения
- Услуги страхования и финансовые услуги
- Прочие услуги

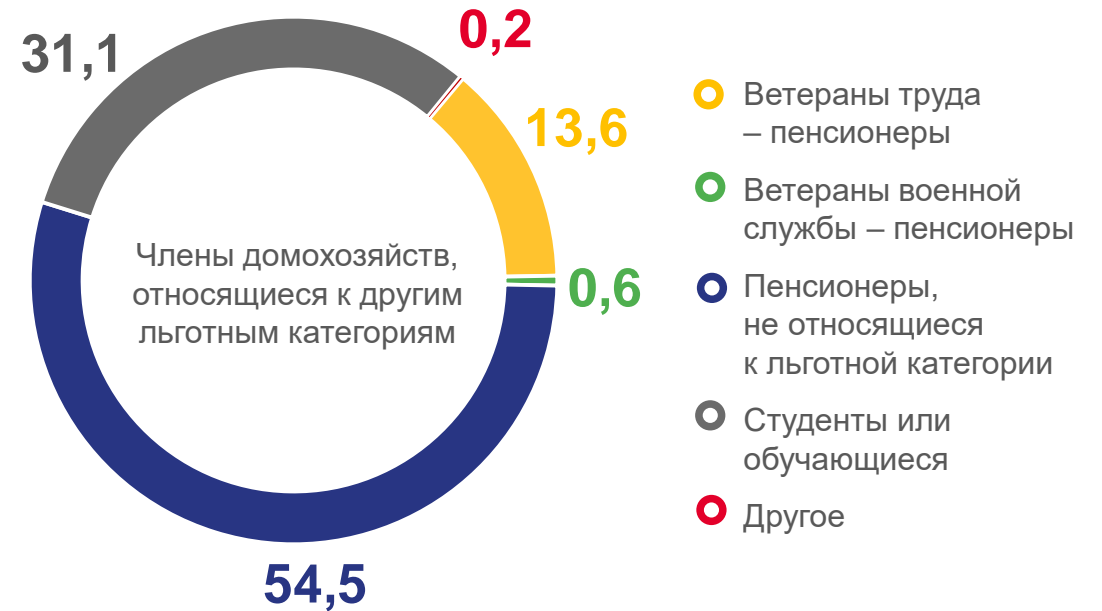




СОЦИАЛЬНАЯ ПОДДЕРЖКА

РАСПРЕДЕЛЕНИЕ ЧЛЕНОВ ДОМОХОЗЯЙСТВ, ОТНОСЯЩИХСЯ К ЛЬГОТНЫМ КАТЕГОРИЯМ

В % К ИТОГУ





СОЦИАЛЬНАЯ ПОДДЕРЖКА

РАСПРЕДЕЛЕНИЕ ЧЛЕНОВ ДОМОХОЗЯЙСТВ, ИМЕЮЩИХ ПРАВО НА ПОЛУЧЕНИЕ ЛЬГОТ В РАМКАХ НАБОРА СОЦИАЛЬНЫХ УСЛУГ

В % К ИТОГУ



- Пользовавшиеся набором социальных услуг полностью или частично
- Не пользовавшиеся набором социальных услуг и получавшие денежное возмещение



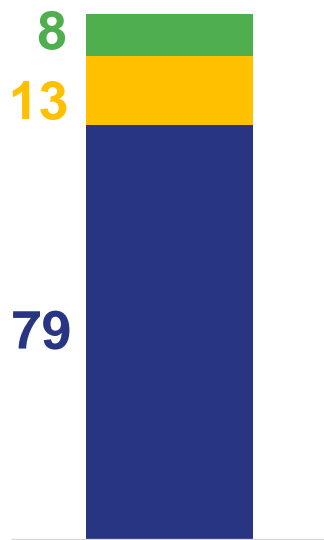


ЖИЛИщНЫЕ УСЛОВИЯ

РАСПРЕДЕЛЕНИЕ ДОМОХОЗЯЙСТВ ПО ПРИНАДЛЕЖНОСТИ ЗАНИМАЕМОГО ЖИЛЬЯ

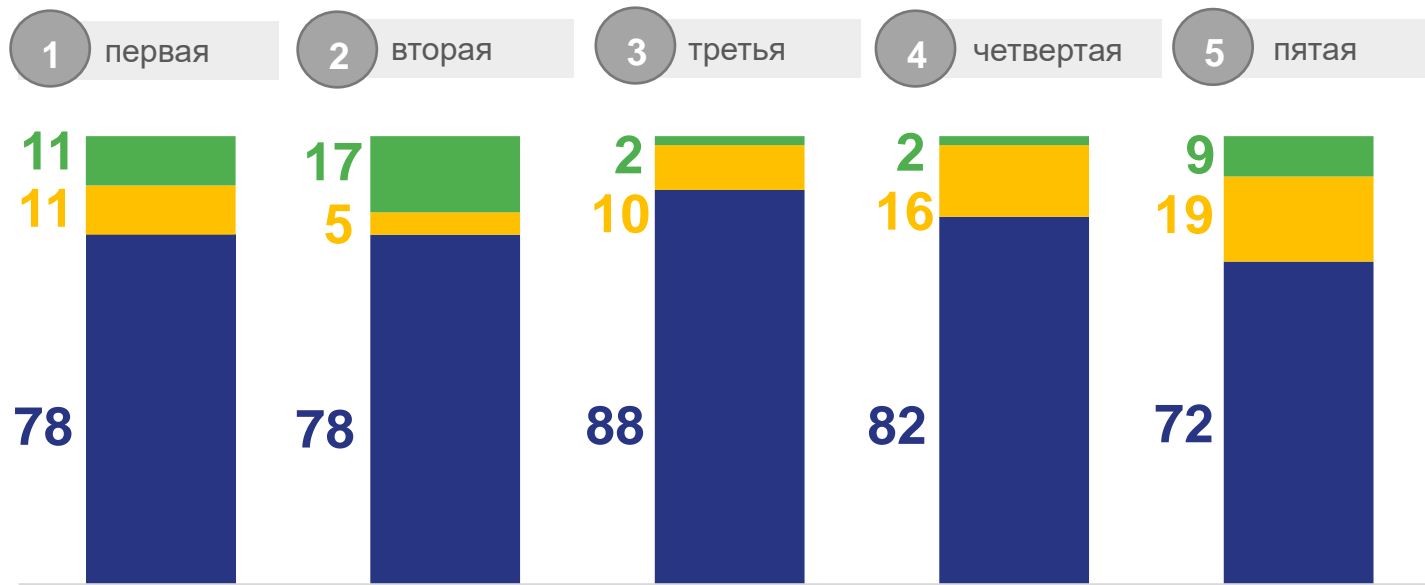
В СРЕДНЕМ НА 100 ДОМОХОЗЯЙСТВ

Все домохозяйства



- Проживающие в жилище, принадлежащем обследуемому домохозяйству
- Проживающие в жилище, принадлежащем частному лицу
- Проживающие в жилище, принадлежащем государству, муниципалитету

Домохозяйства в группировках по 20-ти процентным группам



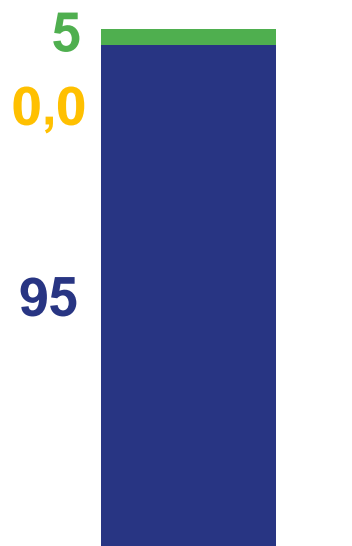


ЖИЛИЩНЫЕ УСЛОВИЯ

РАСПРЕДЕЛЕНИЕ ДОМОХОЗЯЙСТВ ПО ВИДАМ ЗАНИМАЕМОГО ЖИЛЬЯ

В СРЕДНЕМ НА 100 ДОМОХОЗЯЙСТВ

Все домохозяйства



- Проживающие в отдельной квартире
- Проживающие в коммунальной квартире
- Проживающие в индивидуальном доме, части дома

Домохозяйства в группировках по 20-ти процентным группам



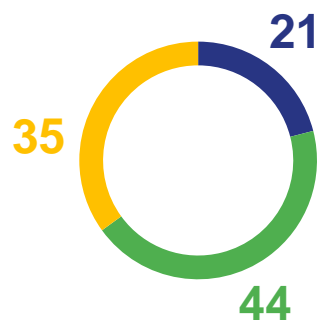


ЖИЛИЩНЫЕ УСЛОВИЯ

РАСПРЕДЕЛЕНИЕ ДОМОХОЗЯЙСТВ ПО ЧИСЛУ ЗАНИМАЕМЫХ ЖИЛЫХ КОМНАТ

В СРЕДНЕМ НА 100 ДОМОХОЗЯЙСТВ

Все домохозяйства

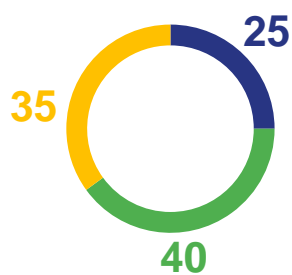


21 кв. м.

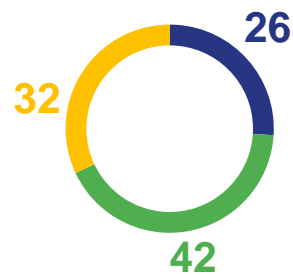
- Проживающие в одной жилой комнате
- Проживающие в двух жилых комнатах
- Проживающие в трех и более жилых комнатах

Домохозяйства в группировках по 20-ти процентным группам

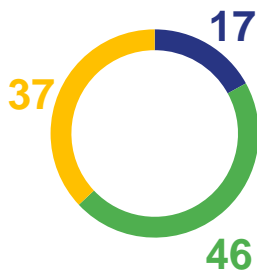
1 первая 2 вторая 3 третья 4 четвертая 5 пятая



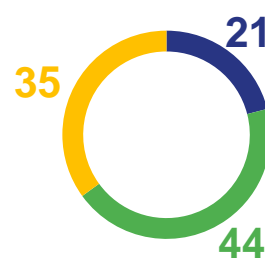
17 кв. м.



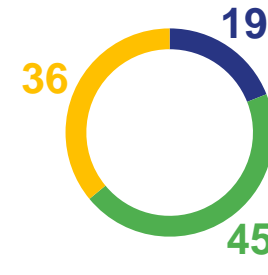
21 кв. м.



20 кв. м.



19 кв. м.



30 кв. м.

Размер общей площади жилого помещения в среднем на одного проживающего



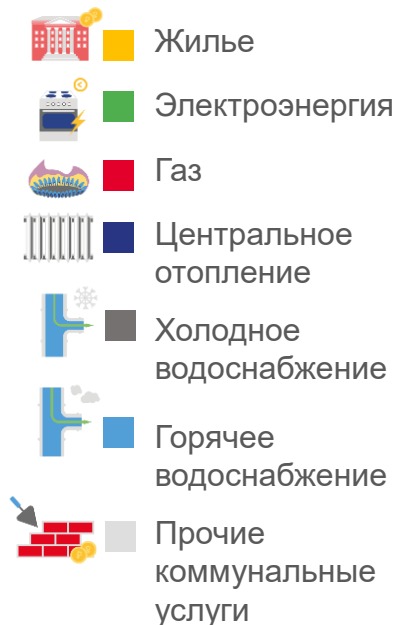
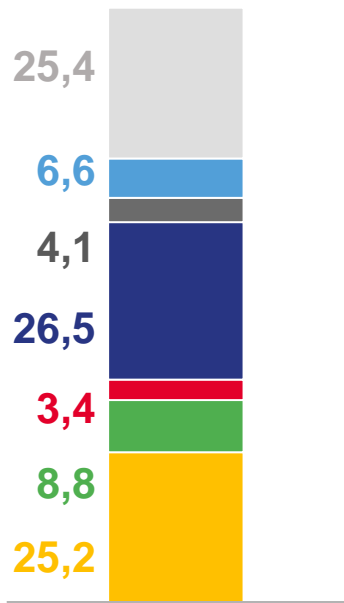


ЖИЛИЩНЫЕ УСЛОВИЯ

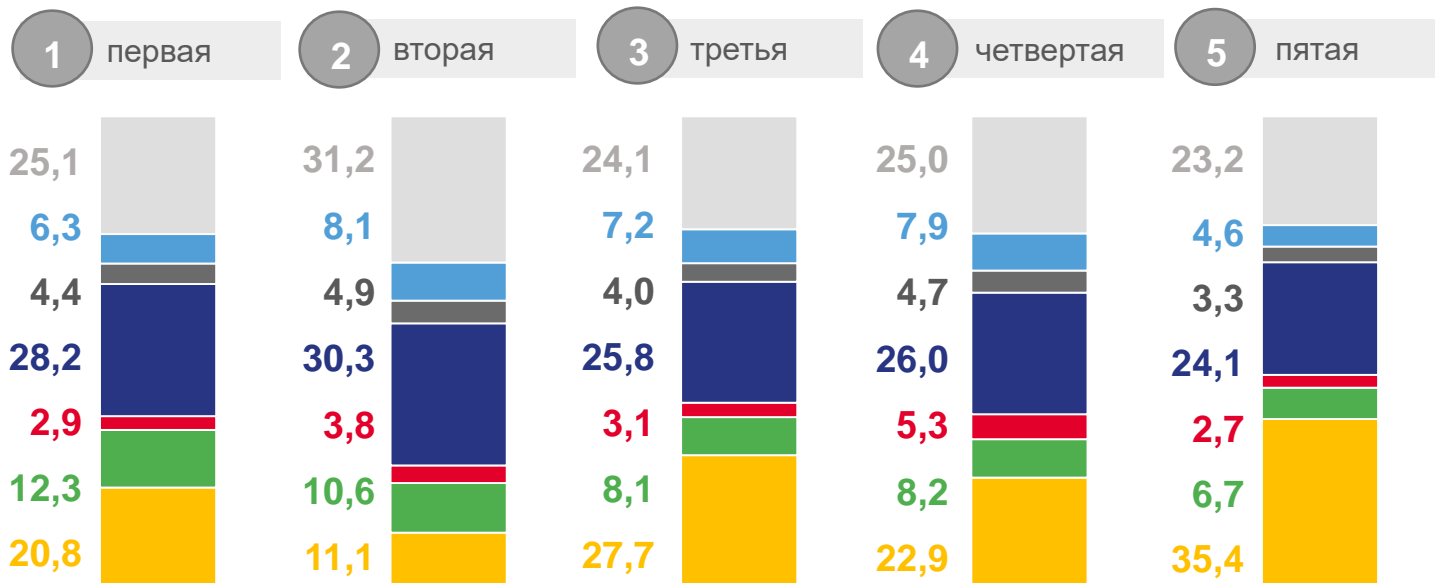
СТРУКТУРА РАСХОДОВ ДОМОХОЗЯЙСТВ НА ОПЛАТУ ЖИЛИЩНО-КОММУНАЛЬНЫХ УСЛУГ

В % К ИТОГУ

Все домохозяйства



Домохозяйства в группировках по 20-ти процентным группам





ПРЕДМЕТЫ ДЛИТЕЛЬНОГО ПОЛЬЗОВАНИЯ

НАЛИЧИЕ В ДОМОХОЗЯЙСТВАХ ПРЕДМЕТОВ ДЛИТЕЛЬНОГО ПОЛЬЗОВАНИЯ

В СРЕДНЕМ НА 100 ДОМОХОЗЯЙСТВ, ШТУК

Техника для кухни



107

Холодильник,
морозильник

98

Газовая плита
(варочная панель)

3

Электрическая плита
(варочная панель)

10

Духовой шкаф (отдельный)

114

Микроволновая
печь,
мультиварка

22

Кофемашина

19

Посудомоечная
машина

Бытовая техника



100

Стиральная
машина

89

Электропылесос

18

Кондиционер

40

Швейная машина,
вязальная машина

4

Сушильная
машина,
гладильная
система

Теле- и аудиотехника



186

Телевизор
(всех типов)

1

Мультимедиа плеер

5

Домашний кинотеатр

23

Видеомагнитофон,
видеоплеер

17

Радиоприемник
(проводной
и беспроводной)

19

Проигрыватель,
магнитофон

7

Плеер, iPod

8

Магнитола

35

Музыкальный
центр





ПРЕДМЕТЫ ДЛИТЕЛЬНОГО ПОЛЬЗОВАНИЯ

НАЛИЧИЕ В ДОМОХОЗЯЙСТВАХ ПРЕДМЕТОВ ДЛИТЕЛЬНОГО ПОЛЬЗОВАНИЯ

В СРЕДНЕМ НА 100 ДОМОХОЗЯЙСТВ, ШТУК

Компьютерная техника



49

Персональный компьютер

92

Портативный компьютер
(ноутбук, планшет, iPad)

Телефоны



26

Мобильный телефон

217

Смартфон, iPhone

Техника для хобби и развлечений



42

Фотоаппарат

12

Видеокамера,
кинокамера

18

Электронная книга

10

Игровая приставка



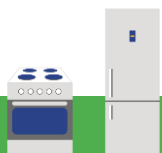


ПРЕДМЕТЫ ДЛИТЕЛЬНОГО ПОЛЬЗОВАНИЯ

РАСХОДЫ ДОМОХОЗЯЙСТВ НА ПОКУПКУ ПРЕДМЕТОВ ДЛИТЕЛЬНОГО ПОЛЬЗОВАНИЯ

В СРЕДНЕМ НА 100 ДОМОХОЗЯЙСТВ В ГОД, ТЫС. РУБЛЕЙ

Техника для кухни



152,3

Холодильник, морозильник

24,0

Газовая, электрическая плита, духовой шкаф

174,6

Малые электробытовые приборы

69,2

Микроволновая печь, мультиварка

89,3

Посудомоечная машина

Бытовая техника



73,6

Стиральная машина

44,7

Электропылесос

145,8

Кондиционер

6,7

Швейная машина, вязальная машина

Теле- и аудиотехника



608,0

Телевизор, мультимедиа плеер, домашний кинотеатр

3,0

Видеомагнитофон, видеоплеер

Компьютерная техника



197,3

Компьютер, ноутбук, планшет

Телефоны



288,0

Мобильный телефон, смартфон

Техника для хобби и развлечений



8,5

Электронная книга, игровая приставка

4,7

Фото и кинооборудование

3,6

Музыкальные инструменты





ПРЕДМЕТЫ ДЛИТЕЛЬНОГО ПОЛЬЗОВАНИЯ

РАСХОДЫ ДОМОХОЗЯЙСТВ, СВЯЗАННЫЕ С НАЛИЧИЕМ И ЭКСПЛУАТАЦИЕЙ ТРАНСПОРТНЫХ СРЕДСТВ И МЕСТ СТОЯНОК

В СРЕДНЕМ НА 100 ДОМОХОЗЯЙСТВ В ГОД, ТЫС. РУБЛЕЙ

Транспортные средства и места стоянок, штук



Всего

4 367,5



37

Легковой автомобиль

1

Автобус, микроавтобус

0,0

Мотоцикл, мопед, скутер

3

Гараж

2 907,1

Бензин, топливо

13,7

Платные стоянки

185,7

Уборка, мойка машин

288,8

Запчасти, масла, жидкости

19,9

Содержание гаража

176,5

Транспортный налог

175,5

Платежи по страхованию гражданской ответственности

12,8

Платежи по добровольному страхованию

38,1

Другие сборы и платежи, взимаемые с владельцев автотранспорта

12,2

Оплата штрафов, возмещений причиненного ущерба

531,7

Ремонт, техосмотр

5,5

Покупка автомобильной техники (электроники)